

SURVEILLANCE COVID-19 CEMAC

Rapport hebdomadaire N°07

21 au 27 décembre 2020

Résumé de la semaine

Monde

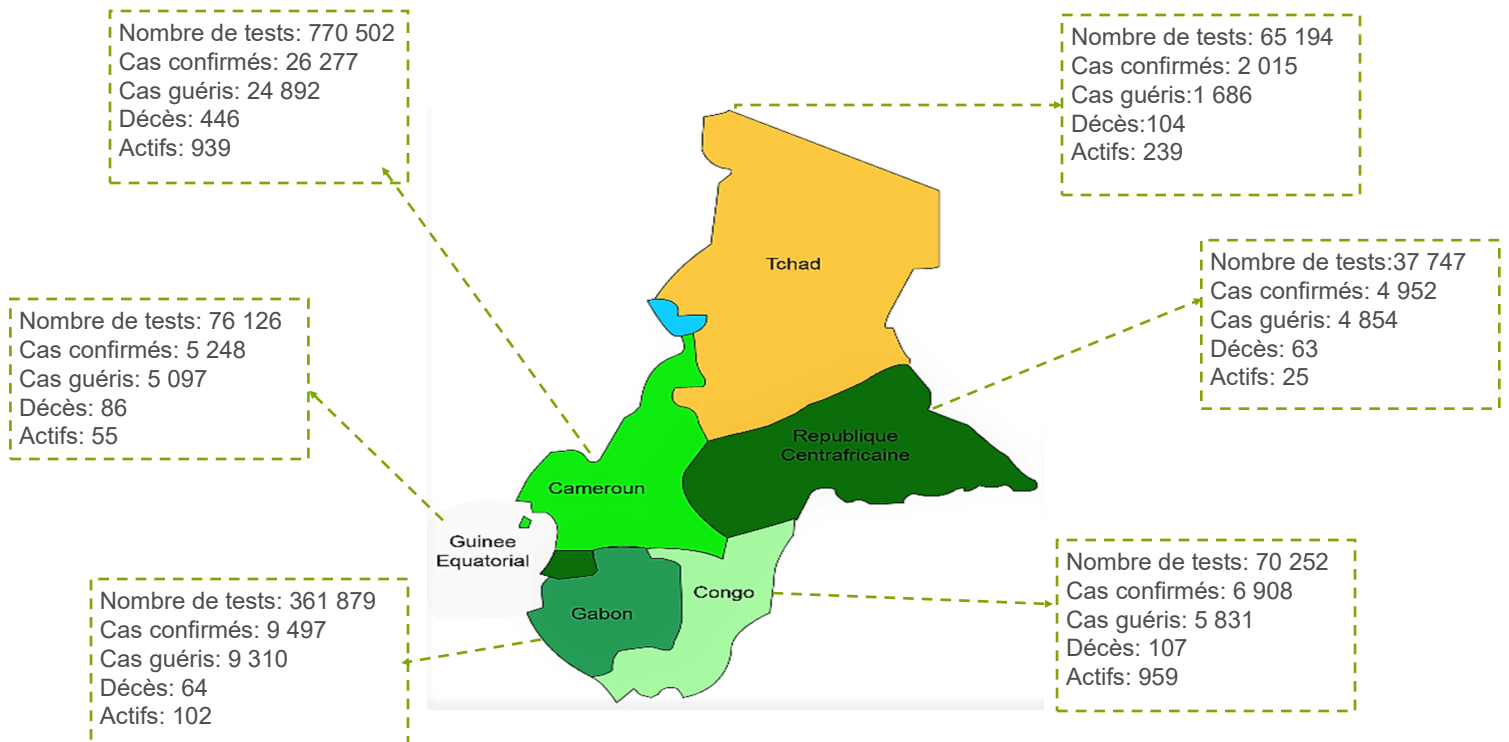
- Nombre de tests réalisés :
- Nombre de cas confirmés : 79 231 893
- Nombre de décès : 1 754 574
- Nombre de guéris :

Afrique

- Nombre de tests réalisés : 25 607 983
- Nombre de cas confirmés : 2 644 873
- Nombre de décès : 62 375
- Nombre de guéris : 2 214 378

CEMAC

- Nombre de tests réalisés : 1 381 700
- Nombre de cas confirmés : 54 897
- Nombre de décès : 870
- Nombre de guéris : 51 670



Dans ce numéro

- Qualité des données
- Situation de quelques indicateurs clés

Qualité des données

Tableau 1: Situation du rapportage semaine du 21 au 27 décembre 2020

Pays	Type de rapports	Nombre de rapports attendus	Nombre de rapports reçus	Nombre de rapports reçus à temps	Complétude	Promptitude
CAMEROUN	Hebdo	1	1	1	100%	100%
CONGO	Hebdo	1	2	2	200%	100%
GABON	Journalier	7	3	3	43%	100%
GUINNEE E	Journalier	7	0	0	0%	0%
R. CENTRAFRI-CAINE	Journalier	7	1	1	14%	100%
TCHAD	Journalier	7	7	7	100%	100%

Le tableau ci-dessus présente la situation du rapportage, pour la 43ème semaine après l'apparition du premier cas de Covid en zone CEMAC, le 06 mars 2020 au Cameroun. Les rapports ne sont toujours pas reçus au quotidien, et quand ils sont reçus, ils arrivent plus d'une semaine après la date de publication.

Pour le compte de la 43ème semaine épidémiologique, aucun rapport n'a été reçu de la Guinée. Les données utilisées dans ce bulletin, les données utilisées ont été prises sur le site du Ministère de la Santé de Guinée Equatoriale.

SITUATION DE LA COVID 19

Tableau 2: Situation de quelques indicateurs clés

Pays	Cette semaine				Cumul du 06 mars au 27 décembre 2020				
	Nombre de tests	Nombre de cas confirmés	Taux de positivité	Nombre de décès	Nombre de tests	Nombre de cas confirmés	Taux de positivité	Nombre de décès	Taux de létalité
CAME-ROUN	71930	1190	1,65%	1	770502	26277	3,4%	446	1,7%
CONGO	3629	356	9,81%	2	70 252	6908	9,8%	107	1,5%
GABON	18079	97	0,54%	1	361879	9497	2,6%	64	0,7%
GUINNEE E	1174	17	1,45%	1	76126	5248	6,9%	86	1,6%
R. CEN-TRAFRICAINE	NA	14	NA	0	37747	4952	13,1%	63	1,3%
TCHAD	2660	113	4,25%	2	65194	2015	3,1%	104	5,2%
CEMAC	97472	1787	1,8%	7	1381700	54897	4,0%	870	1,6%

Source: Sitreps des pays

- Cameroun (11 au 23 décembre 2020);
- Congo (19 au 22 décembre 2020 et 23 au 24 décembre 2020);
- Gabon (21, 23 et 25 décembre 2020);
- Guinée Equatoriale (27 décembre 2020);
- République centrafricaine (21 décembre 2020, covid 19 africa);
- Tchad (21, 22, 23, 24, 25, 26 et 27 décembre 2020).

Comparativement à la semaine dernière, le nombre de nouveaux cas est en hausse cette semaine (+2%). Le Cameroun reste le pays le plus affecté, suivi du Congo.

S'agissant des décès, on enregistre 7 nouveaux décès cette semaine.

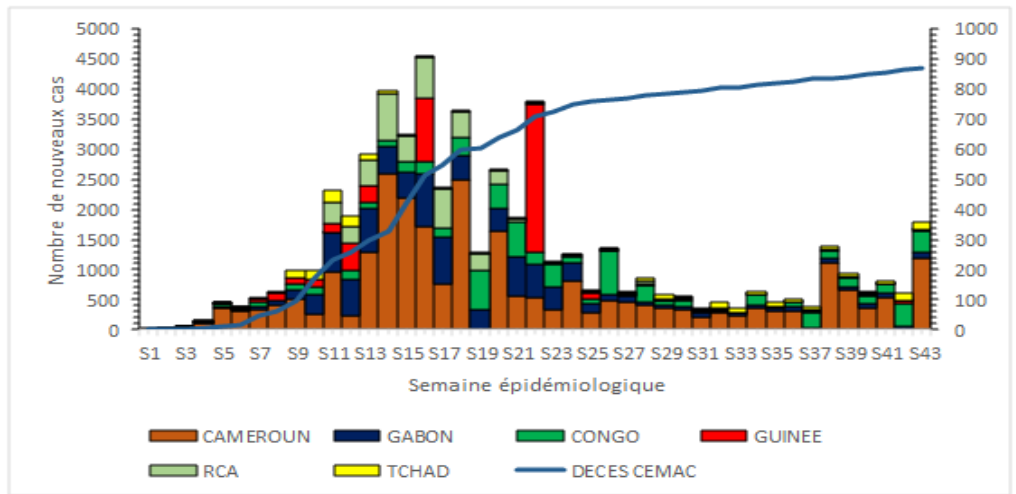


Figure 1: Distribution des cas confirmés de covid-19 et de décès par semaine épidémiologique dans la CEMAC
Source: Sitrep des pays

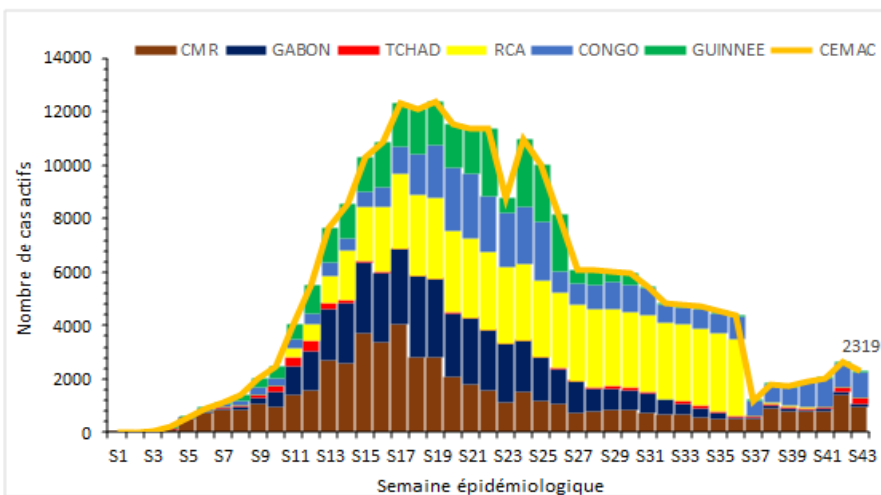


Figure 2: Evolution des cas actifs dans la zone CEMAC, depuis le début de l'épidémie
Source: Sitrep des pays (Cameroun, Congo, Gabon, Guinée) et Covid19-africa (Tchad, RCA)

Le nombre de cas actifs reste important au courant de cette semaine, bien qu'en légère baisse (- 314).

Les cas actifs proviennent pour la plupart du Cameroun, du Congo et du Tchad. Ce dernier connaît une hausse du nombre de cas actifs depuis 3 semaines.

Les cas actifs sont systématiquement hospitalisés ou isolés une fois dépistés, pour le cas du Tchad, la totalité des cas est mis en isolement (hospitalisé).

Cette semaine, la tendance aux hospitalisations est à la hausse, passant de 13% à 19%.

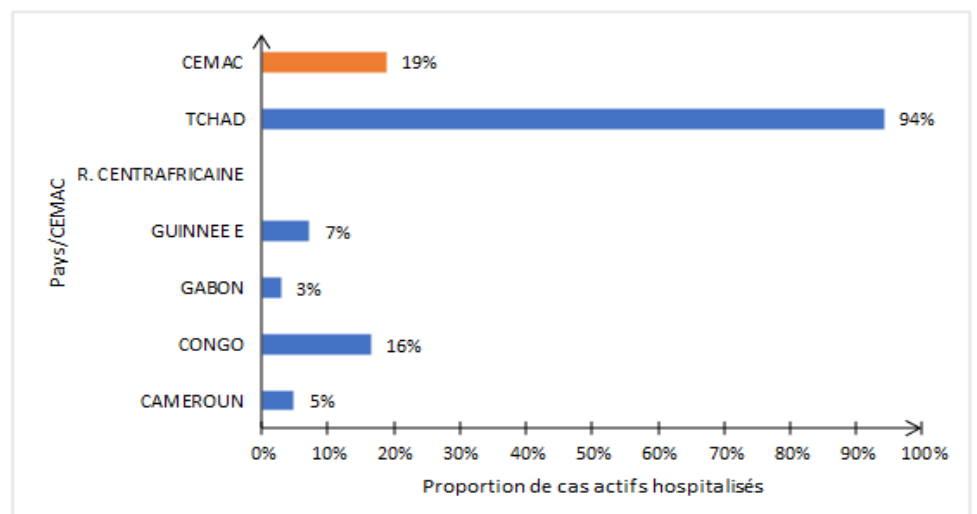


Figure 3: Distribution des proportions de cas actifs hospitalisés par pays semaine 43 par pays,
Source: Sitrep des pays

Le taux élevé de guérison montre la relative virulence du virus d'une part et la prise en charge adéquate instaurée dans les pays, d'autres parts.

Comparativement à la semaine dernière, il est en baisse au Tchad (-2%) et au Congo (-1%).

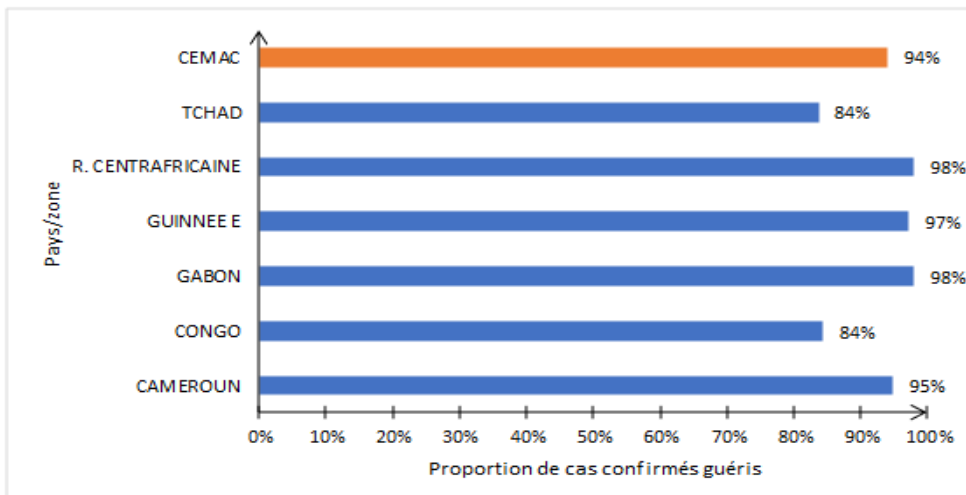
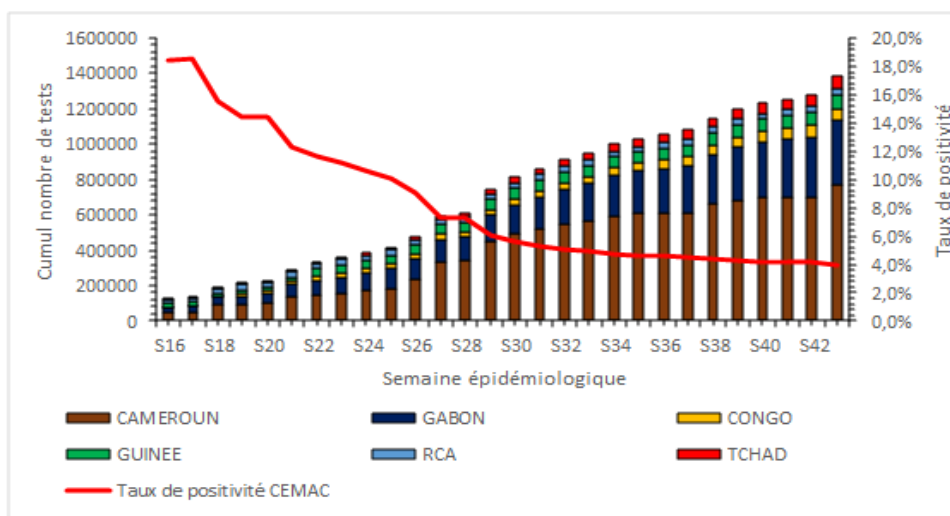


Figure 4: Distribution des proportions de cas confirmés guéris par pays, **Source:** Sitrep des pays



La tendance générale du taux de positivité reste à la baisse. Malgré l'augmentation du nombre de tests au cours de cette semaine, le taux de positivité a connu une très légère baisse, passant de 4,2% à 4,0%.

Figure 5: Evolution du taux de positivité à la Covid-19 dans la CEMAC **Source:** Sitrep des pays

Depuis plusieurs semaines déjà, la létalité est restée stable, à moins de 2% dans l'ensemble des pays de la CEMAC.

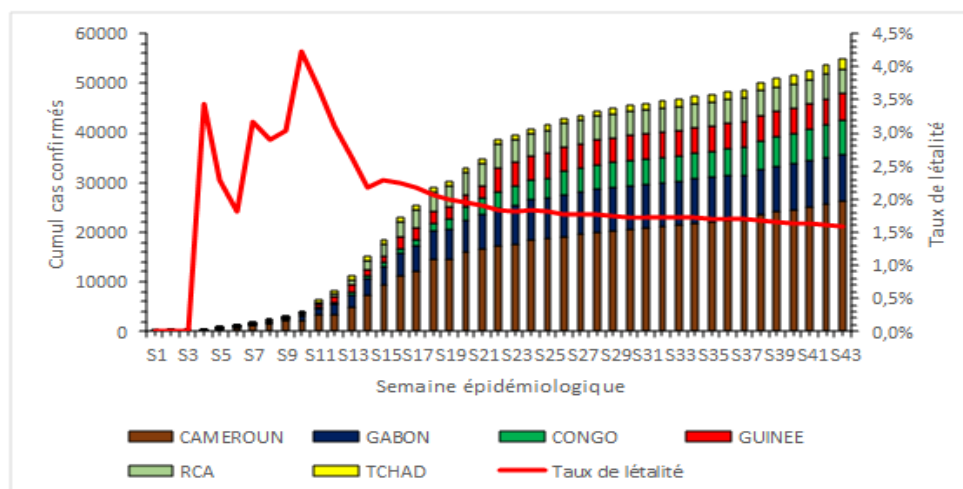


Figure 6: Evolution du taux de létalité dans la CEMAC **Source:** Sitrep des pays

Quelques Tendances par pays

CAMEROUN

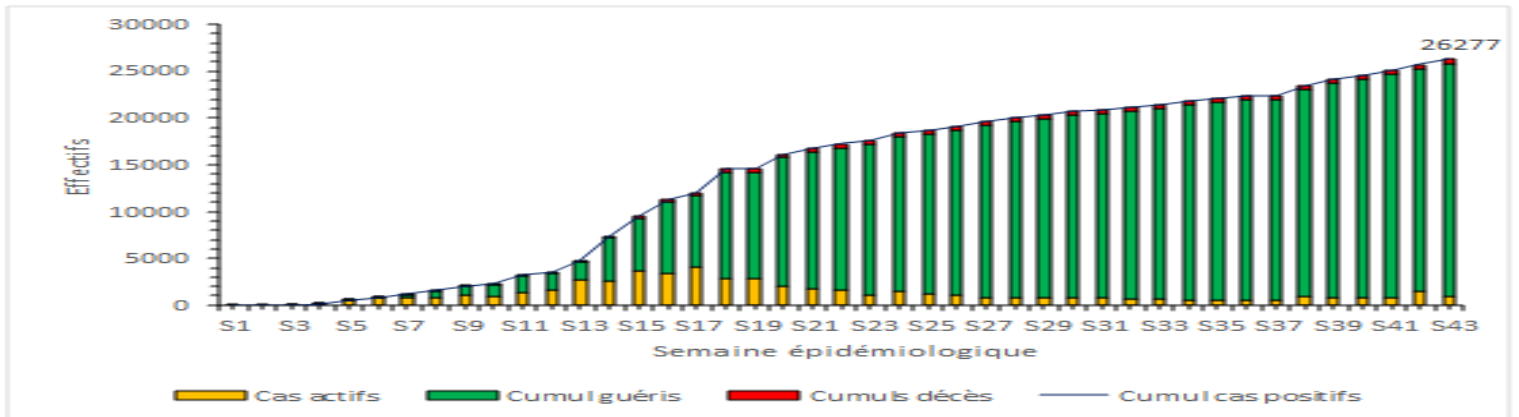


Figure 7: Tendances des cas positifs, des cas guéris, des cas décédés et des cas actifs au Cameroun

CONGO

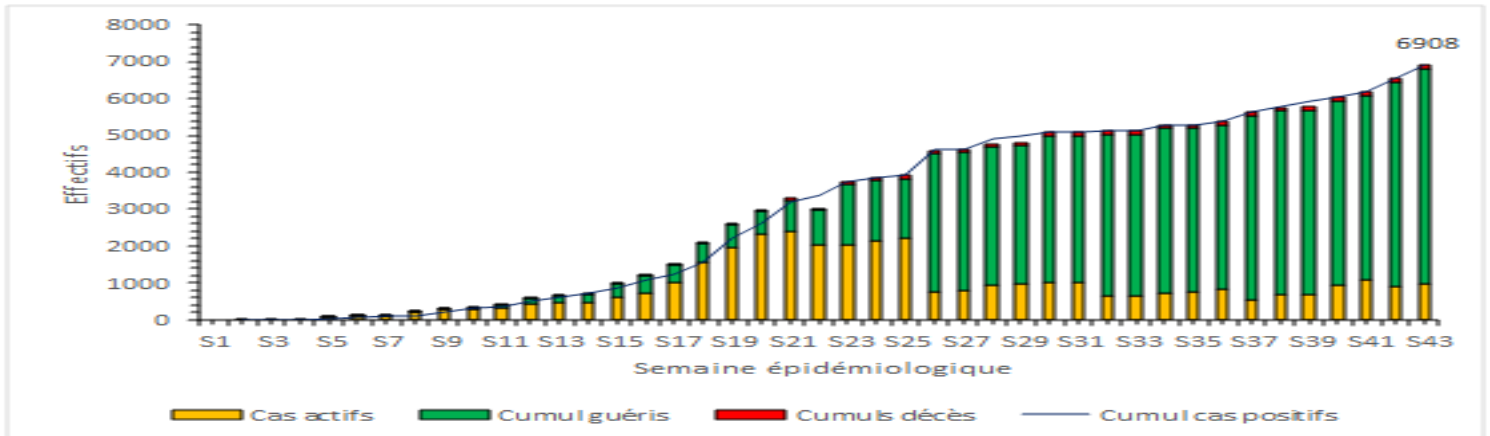


Figure 8: Tendances des cas positifs, des cas guéris, des cas décédés et des cas actifs au Congo

GABON

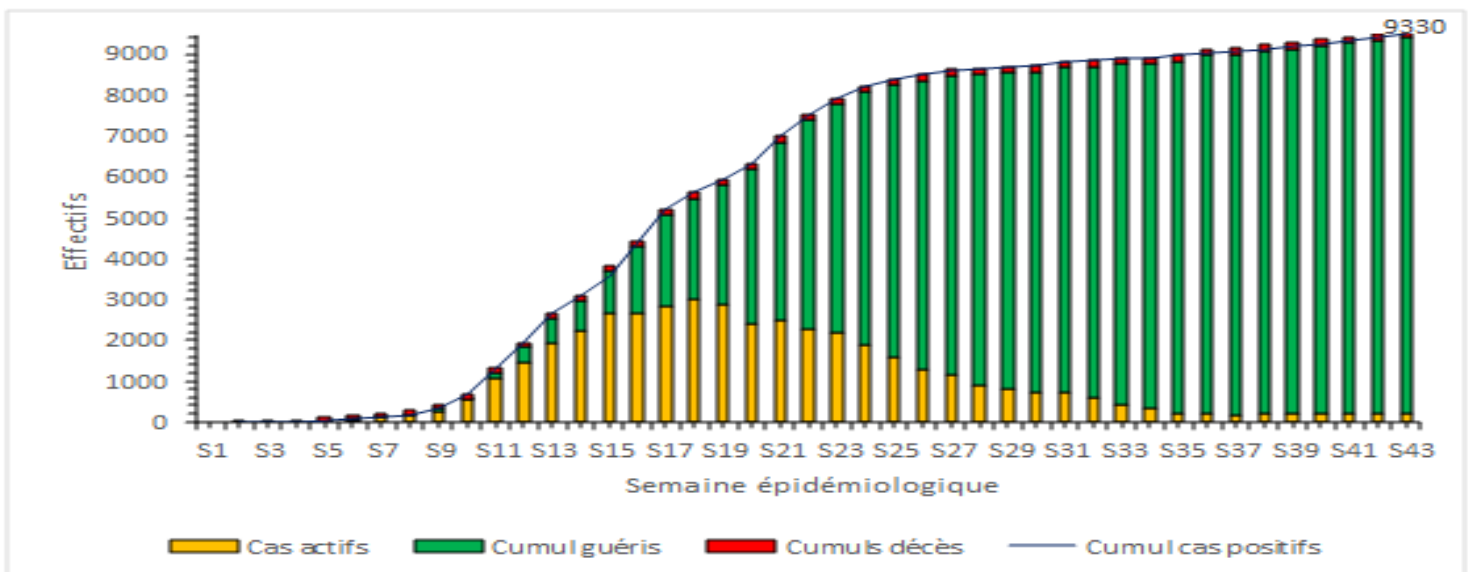


Figure 9: Tendances des cas positifs, des cas guéris, des cas décédés et des cas actifs au Gabon

Quelques Tendances par pays

GUINÉE EQUATORIALE

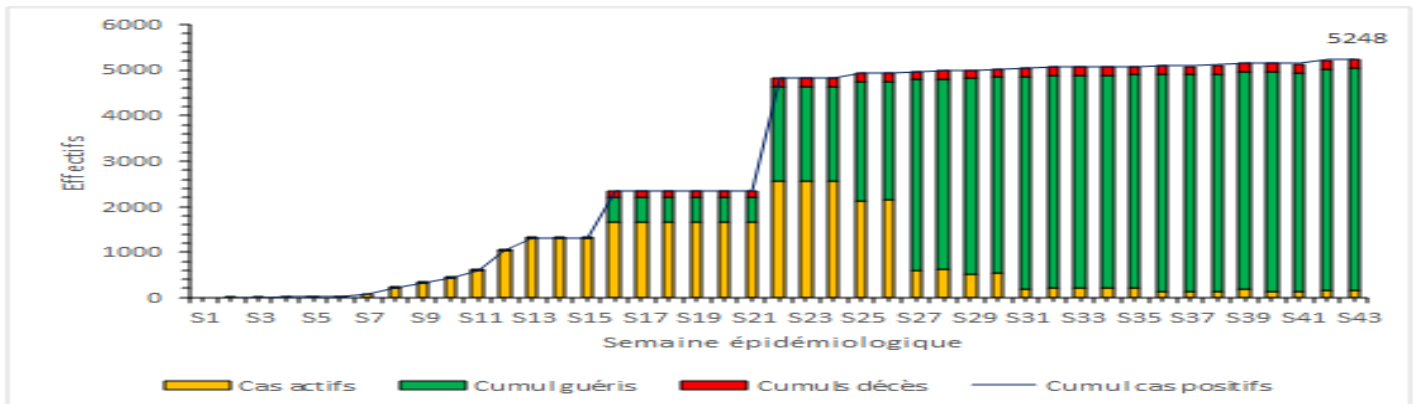


Figure 10: Tendances des cas positifs, des cas guéris, des cas décédés et des cas actifs en Guinée Equatoriale

République Centrafricaine

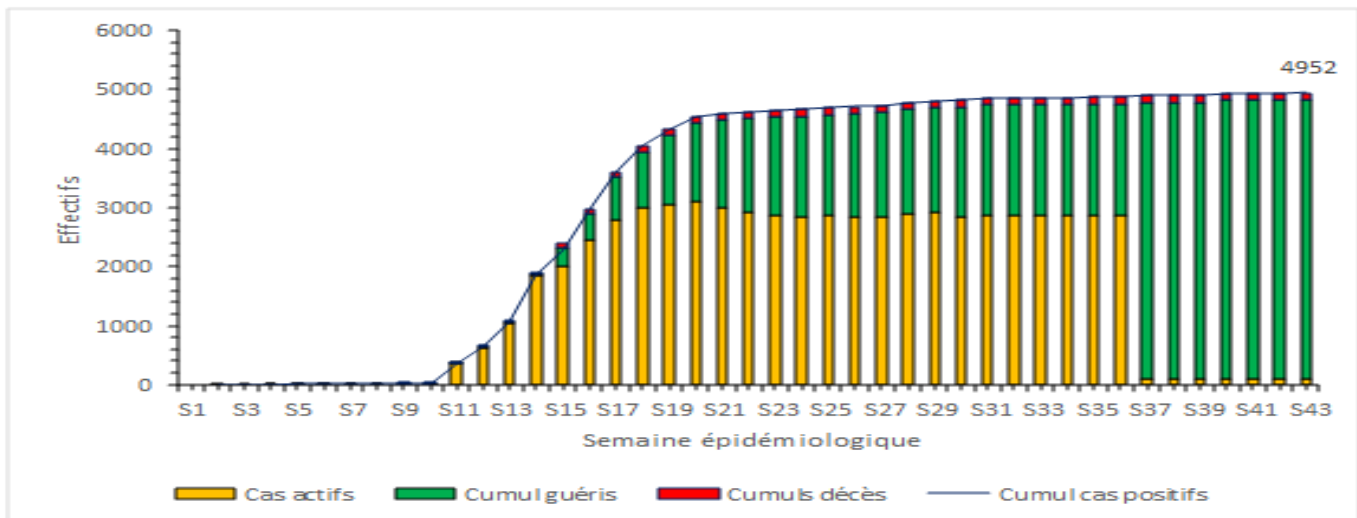


Figure 11: Tendances des cas positifs, des cas guéris, des cas décédés et des cas actifs en RCA

TCHAD

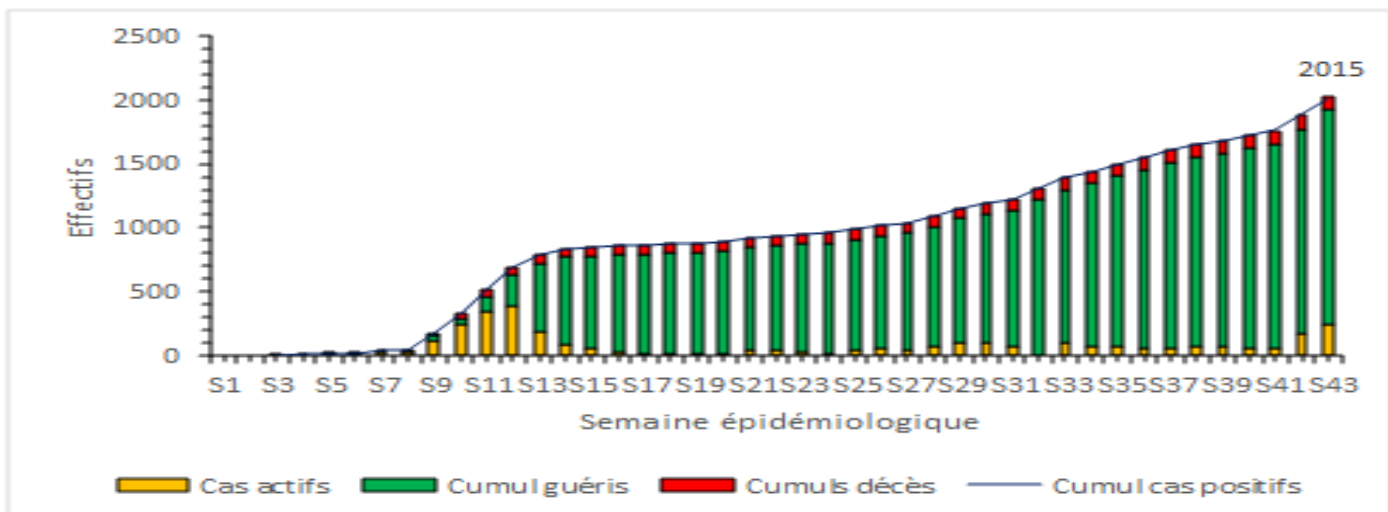


Figure 12: Tendances des cas positifs, des cas guéris, des cas décédés et des cas actifs au Tchad

